



Вход обучающегося в систему дистанционного обучения


Для входа в систему дистанционного обучения Вам необходимо перейти по [ссылке](https://cdo.ngmu.ru/) (<https://cdo.ngmu.ru/>), скопируйте эту ссылку в адресную строку своего браузера или нажмите на неё.

Вы перейдете на главную страницу системы дистанционного обучения НГМУ, нажмите на кнопку «» для дальнейшей авторизации.



Введите свои учетные данные (логин и пароль), как только Вы введете свои данные, нажмите на кнопку «Соединение».

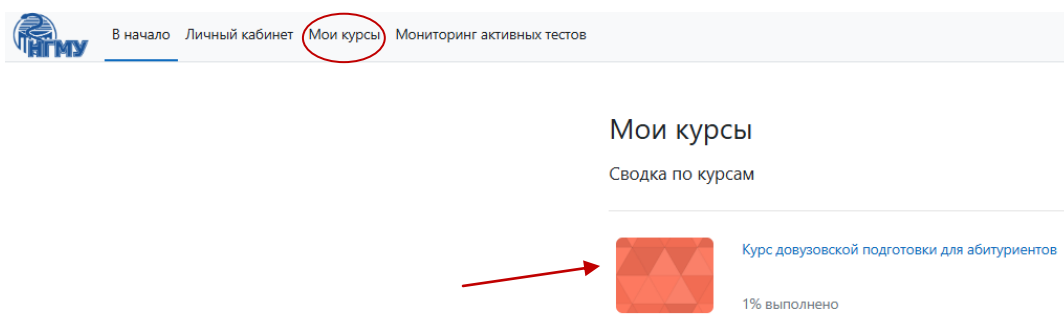
После авторизации Вы переходите на главную страницу системы дистанционного обучения НГМУ. В правом верхнем углу расположены Ваши учетные данные.



Главное меню системы дистанционного обучения. Доступ к курсам

На главной странице системы дистанционного обучения НГМУ вверху, Вы увидите раздел «Мои курсы».

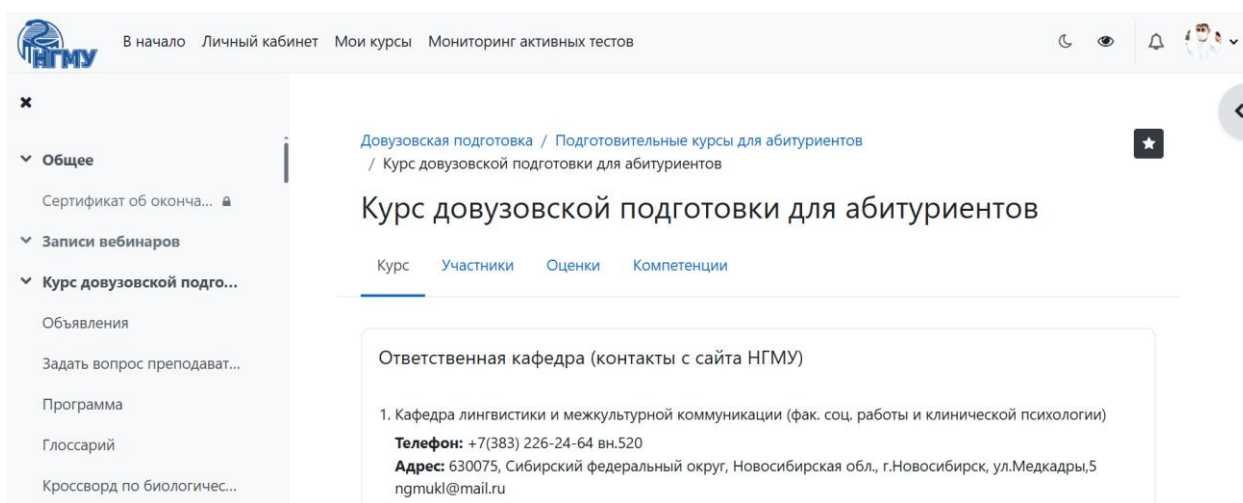
В разделе «Мои курсы» представлены курсы, доступные обучающимся.



Для просмотра оглавления курса достаточно кликнуть в знак выбора меню в системе, который располагается в левой части окна.



После этого откроется оглавление курса.



Выполняйте все пункты последовательно!

Обращаем Ваше внимание, что выдача сертификата об окончании обучения на подготовительном курсе осуществляется при условии успешного прохождения всех итоговых тестов по каждому предмету.

Успехов в обучении!