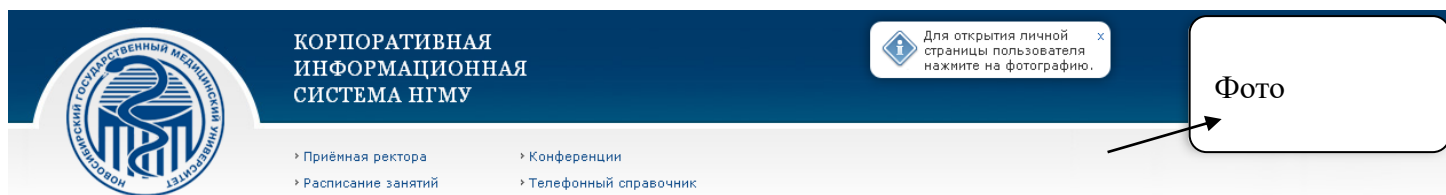



# ИНСТРУКЦИЯ ДЛЯ СТУДЕНТОВ ПО САМОСТОЯТЕЛЬНОЙ РАБОТЕ В СДО MOODLE (Тестирование в дистанционном режиме)

## Как зайти в систему

- 1) зайти на сайт НГМУ <http://ngmu.ru>;
- 2) авторизоваться на сайте (если нет логина и пароля, их можно получить в гл. корпусе НГМУ, Красный пр-т, 52, каб. 409) и перейти на личную страницу (для открытия личной страницы нажмите на фотографию в правом верхнем углу)




- 3) на личной странице выбрать модуль «Moodle»  ;
- 4) в меню слева выбрать выпадающий список «Мои курсы»;



- 5) выбрать необходимую дисциплину (например, **Леч\_О\_4\_ Психология и педагогика**, где Леч означает факультет, О – очная форма обучения, 4 – номер текущего семестра, **Психология и педагогика** – название дисциплины).

## Как пройти тестирование

- 1) на странице курса все тестовые задания имеют пиктограмму  ;

ЛЕЧ\_О\_4\_ ПСИХОЛОГИЯ И ПЕДАГОГИКА

В начало > Мои курсы > Леч\_О\_4\_Психология и педагогика

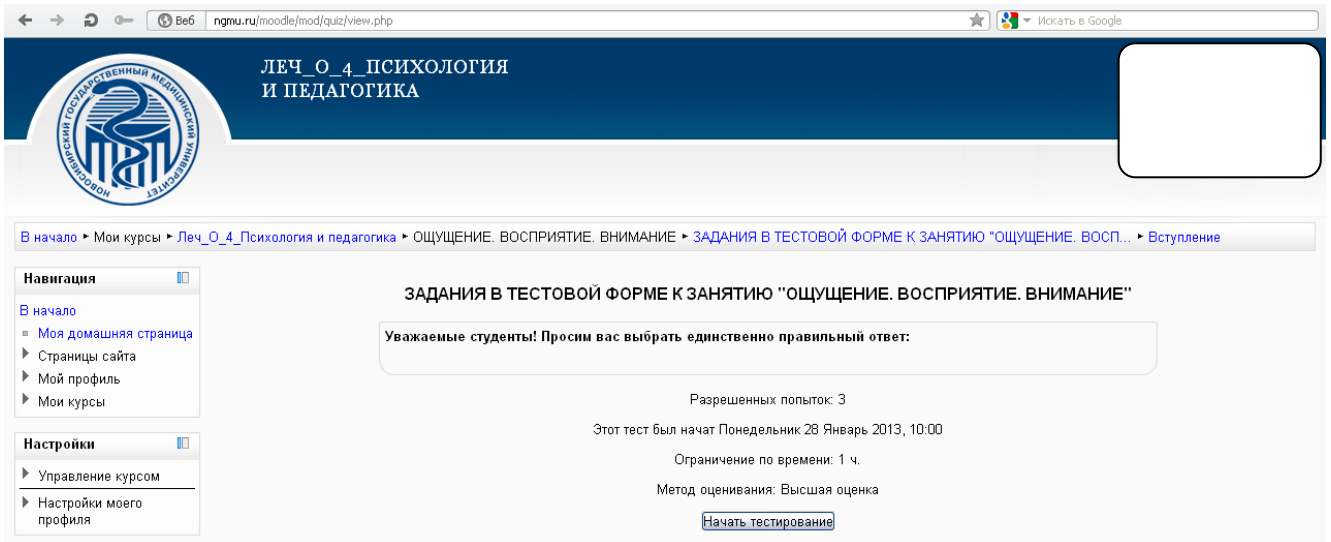
Навигация

- В начало
- Моя домашняя страница
- Страницы сайта
- Мой профиль
- Мои курсы

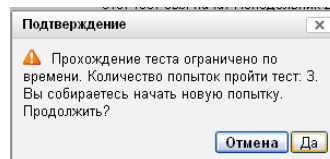
Тематический план

1	ОЩУЩЕНИЕ. ВОСПРИЯТИЕ. ВНИМАНИЕ	<input type="checkbox"/>
	<input checked="" type="checkbox"/> ЗАДАНИЯ В ТЕСТОВОЙ ФОРМЕ К ЗАНЯТИЮ "ОЩУЩЕНИЕ. ВОСПРИЯТИЕ. ВНИМАНИЕ"	
2	ПАМЯТЬ	<input type="checkbox"/>
	<input checked="" type="checkbox"/> ЗАДАНИЯ В ТЕСТОВОЙ ФОРМЕ К ЗАНЯТИЮ "ПАМЯТЬ"	
3	МЫШЛЕНИЕ. РЕЧЬ	<input type="checkbox"/>
	<input checked="" type="checkbox"/> ЗАДАНИЯ В ТЕСТОВОЙ ФОРМЕ К ЗАНЯТИЮ "МЫШЛЕНИЕ. РЕЧЬ"	


- 2) при выборе данного элемента, Вы попадаете на страницу с заданием, где указываются основные параметры тестирования (тестовое задание имеет ограничение по времени и количеству попыток);



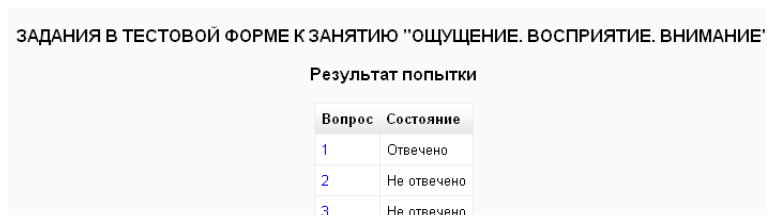
- 3) чтобы начать тестирование, нужно выбрать кнопку **Начать тестирование**;



- 4) на странице с вопросом выберите правильный ответ и нажмите кнопку «Далее»;



- 5) по окончании тестирования выводится результат попытки, где указан номер вопроса и его состояние, есть возможность ответить на пропущенные вопросы;



- 6) ответив на все вопросы, нажмите «Отправить все и завершить тест» (результат будет сохранен, Вы сможете его увидеть);

**Отправить всё и завершить тест**

- 7) для выхода из системы нажмите «Выход».